







Puissance \leq à 36kVA


ÉCLAIRAGE PUBLIC

Document à retourner dûment complété à guichet-raccordement@es-seyssel.com

 Adresse du site à raccorder
.....

 Puissance souscrite	
<input type="checkbox"/> Monophasé	<input type="checkbox"/> Triphasé
Puissance de souscription* en kVA :	
 *Se rapprocher du maître d'ouvrage du projet pour connaître la puissance à raccorder	
Horloge astronomique : <input type="checkbox"/> Oui <input type="checkbox"/> Non	Plage horaire de coupure :

 Titulaire du contrat	
Nom, Prénom ou raison sociale	
Adresse de facturation	
Téléphone / Mobile	
E-mail	
SIRET & Code NAF (<i>Usage professionnel</i>)	

 Choix du Fournisseur d'Électricité : <small>(Liste des fournisseurs disponible sur le site www.energie-info.fr)</small> Sans ce choix cette demande sera non recevable

La demande de mise en service devra être effectuée par le fournisseur choisi auprès d'Énergie et Services de Seyssel (sans cela, aucune mise en service ne sera réalisée).

--

Date et signature suivi de la mention "lu et approuvé"