



**ENERGIE
ET SERVICES
DE SEYSSEL**

SIEGE SOCIAL SEYSSEL :
32, rue de Savoie - B.P. 5 - 74910 SEYSSEL
Tél. 04 50 27 28 96 • Fax 04 50 59 02 53

SECTEUR D'ARGONAY :
1460, avenue Marcel Dassault - 74370 ARGONAY
Tél. 04 50 27 28 96 • Fax 04 50 27 24 66

**AIDE AU CHOIX DES
CARACTERISTIQUES
D'ACHEMINEMENT**


Puissance < ou = à 36KVA
Usage Domestique

Pour plus de renseignements: www.es-seyssel.com ou par téléphone au service clientèle

Dans tous les cas, vous devez retourner à votre Chargé d'Affaires ce document dûment complété.

 **Coordonnées du site raccordé**

Nom(s) & Prénom(s)	
Adresse des travaux de raccordement	
Téléphone / Mobile	
E-mail	

 **Autres coordonnées (si différentes du site raccordé)**

Exemple: adresse de facturation

Nom(s) & Prénom(s)	
Adresse	
Téléphone / Mobile	
E-mail	

> Choix du Fournisseur d'électricité : (www.energie-info.fr) **Sans ce choix cette demande sera non recevable**

--

La demande de mise en service devra être effectuée par votre fournisseur auprès d'Energie et Services de Seyssel.

Date et signature suivies de la mention "lu et approuvé"

✍ Choix des caractéristiques d'acheminement

👉 **A remplir avec les conseils de l'électricien et/ou du constructeur** 👈

> Je sélectionne mon type d'alimentation adaptée à ma future installation:











Monophasé <input type="checkbox"/> (de 3 à 12 Kva)	Triphasé <input type="checkbox"/> (de 6 à 36 Kva) <b style="color: red; font-size: small;">ATTENTION les contrats >= à 18Kva sont en Double tarifs
--	--

> Je sélectionne l'option adaptée à mes besoins:
















Je n'utilise ni chauffage électrique ni ballon d'eau chaude électrique. Je préfère bénéficier d'un prix unique tout au long de la journée.	Option Base <input type="checkbox"/>
Je possède un ballon d'eau chaude électrique et/ou du chauffage électrique. Je souhaite profiter d'un prix avantageux à certaines heures de la nuit.	Option Heures Pleines / Heures Creuses Code Y <input type="checkbox"/> (22h-6h) ou Code E <input type="checkbox"/> (23h-7h)

> La puissance dont j'ai besoin pour couvrir tous mes besoins en énergie dépend de mes équipements. Cette puissance est exprimée en KVA.

Si votre chauffage n'est pas électrique

Gros électroménager	Appareils ménagers courants	Eclairage	Ballon d'eau chaude électrique	PUISSANCE
Logement de - de 50 m ² 				3 KVA (Base uniquement) <input type="checkbox"/>
Logement de 50 m ² à 90m ² 				6 KVA (Base ou HP/HC) <input type="checkbox"/>
Logement de + de 90m ² 				9 KVA (Base ou HP/HC ou Tempo) <input type="checkbox"/>

Si votre chauffage est électrique

Gros électroménager	Appareils ménagers courants	Eclairage	Ballon d'eau chaude électrique	Chauffage électrique	PUISSANCE
Logement de - de 50 m ² 					6 KVA <input type="checkbox"/>
Logement de 50 m ² à 90m ² 					9 KVA (HP/HC ou Tempo) <input type="checkbox"/>
Logement de + de 90m ² 					12 KVA (HP/HC ou Tempo) <input type="checkbox"/>

Dans le cas d'une puissance > 12KVA, une alimentation triphassée sera nécessaire, dans ce cas merci d'indiquer la puissance souhaitée :

..... KVA

Date et signature suivies de la mention "lu et approuvé"