







Puissance  $\leq$  à 36kVA


**ÉCLAIRAGE PUBLIC**

Document à retourner dûment complété à [guichet-raccordement@es-seyssel.com](mailto:guichet-raccordement@es-seyssel.com)

 Adresse du site à raccorder
..... .....

 Puissance souscrite	
<input type="checkbox"/> Monophasé	<input type="checkbox"/> Triphasé
Puissance de souscription* en kVA :	
 *Se rapprocher du maître d'ouvrage du projet pour connaître la puissance à raccorder	
Horloge astronomique : <input type="checkbox"/> Oui <input type="checkbox"/> Non	Plage horaire de coupure :

 Titulaire du contrat	
Nom, Prénom ou raison sociale	
Adresse de facturation	
Téléphone / Mobile	
E-mail	
SIRET & Code NAF ( <i>Usage professionnel</i> )	

 <b>Choix du Fournisseur d'Électricité :</b> <small>(Liste des fournisseurs disponible sur le site <a href="http://www.energie-info.fr">www.energie-info.fr</a>)</small> <b>Sans ce choix cette demande sera non recevable</b>

La demande de mise en service devra être effectuée par le fournisseur choisi auprès d'Énergie et Services de Seyssel (sans cela, aucune mise en service ne sera réalisée).

--

Date et signature suivi de la mention "lu et approuvé"